

## **Maggiori informazioni su come sostenere l'esame di certificazione Microsoft Technology Associate**

### **Dove sostenere l'esame**

*Gli esami si possono sostenere presso gli Authorized Testing Center distribuiti su tutto il territorio italiano. Per sostenere l'esame non è necessario frequentare un corso. Chiunque abbia le competenze necessarie può presentarsi per sostenere l'esame*

### **A chi è indirizzato**




*È indirizzato a tutti coloro che vogliono dimostrare le proprie competenze e certificarne il livello, per inserirsi più facilmente nel mondo del lavoro in modo produttivo ed immediato.*

### **Come si svolge l'esame**

*L'esame è costituito da 30 a 50 domande (a seconda dell'esame) con modalità a singola risposta corretta, multipla, ad associazione e disposizione in sequenza.*

### **Cosa portare**

*Il giorno dell'esame si dovranno presentare i seguenti documenti:*

-  *Documento di riconoscimento*
-  *Codice Fiscale*
-  *Il vostro numero di identificazione (se avete già sostenuto un precedente esame)*

### **Cosa non portare**

-  *Libri di riferimento o appunti*

### **L'esame**

*All'inizio sarà richiesto di completare la sezione relativa alle informazioni anagrafiche del candidato. In seguito, l'Amministratore accompagnerà il candidato al computer, lo collegherà al sistema e aprirà il modulo prescelto. A quel punto si potrà iniziare il test. La durata di ogni esame è di circa 50 minuti.*